

布あとぼ うろこ (J003)

◆材料

本体 4×4 4枚 (3色の内1色は2枚)
綿少々

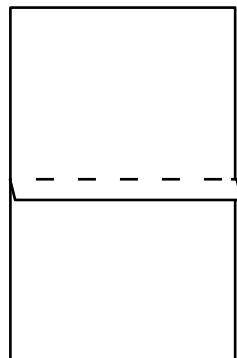
◆出来上がり (大体)

8(長さ)×4(高さ)×1(厚さ)cm

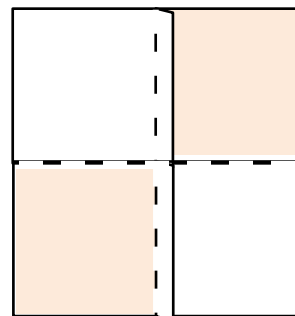


◆作り方

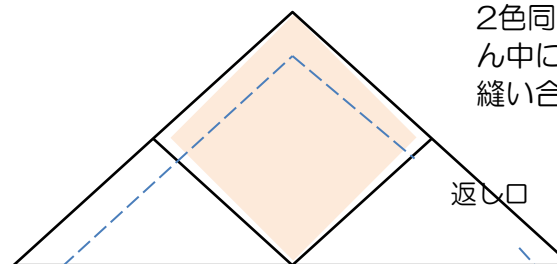
- ①2枚ずつ縫い合わせる
- ②①で縫ったものを縫い合わせる
- ③2色の色が中央に来るように返し口を残して縫い合わせる
- ④ひっくり返して綿を入れ返し口閉じる



2枚ずつ
縫い合わせる



2組ずつ
縫い合わせる



2色同色の生地が真
ん中になるように
縫い合わせる

返し口

4×4
断切り

