

布あそび 蕪・人参(30)

◆材料

蕪

実 10×5 1枚
葉っぱ 表裏 各3まい

人参

実 6.5×5 1枚
葉っぱ 表裏 各3まい

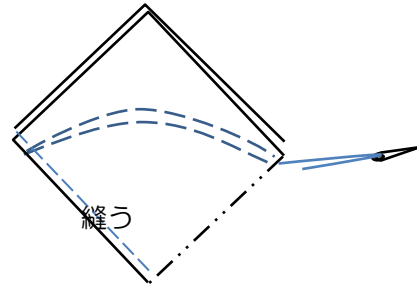
◆出来上がり(大体)

蕪

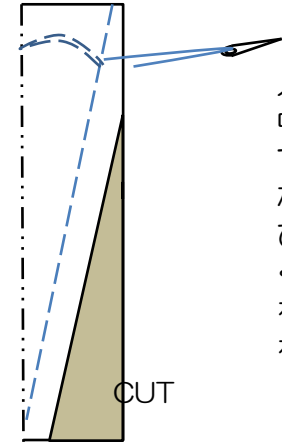
6(高さ)×8(幅)×6(厚さ)cm

人参

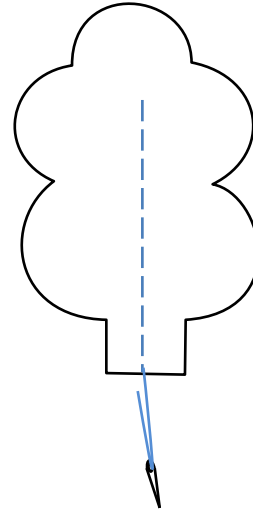
10(高さ)×6(幅)×3(厚さ)cm



蕪：
中表半分に折って端を縫って
ぐるりを縫って綿を入れて
はっぱを押し込む



人参：
中表 半分に折って斜めに縫い余分な生地をCUTしてひっくり返す
ぐるりを縫って綿を入れて はっぱを押し込む



葉脈作って絞って玉止め



人参：葉っぱ
表裏 各3枚
縫い代5mm

◆作り方: 蕪・人参とも同じ

*葉っぱを作るを作る。

①型通り縫う

ひっくり返して綿を入れる

②葉脈ぐし縫いして少し縮めると動きのある葉っぱになる

③3組作って根元を閉じ付ける

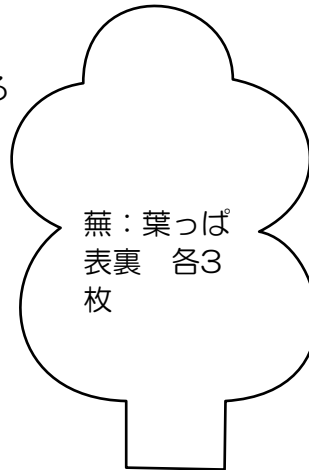
*実を作るを作る。

④半分に折って 端をまっすぐ又は 斜めに縫う

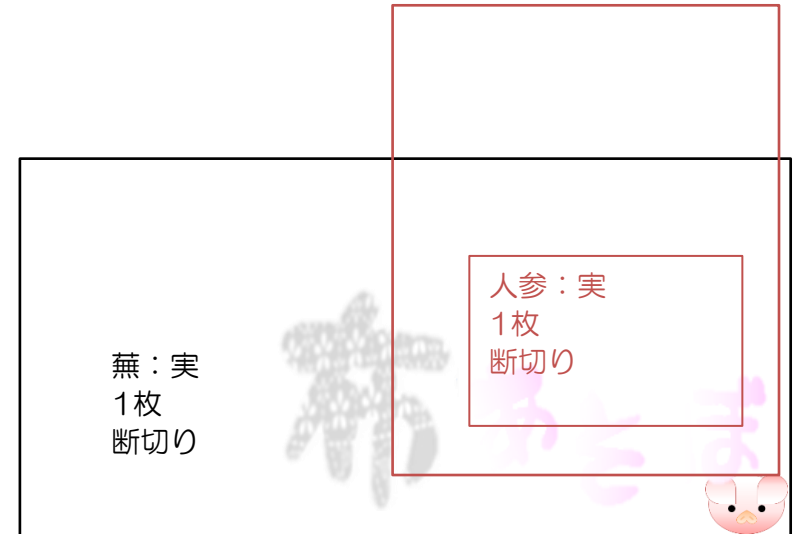
ひっくり返して綿を入れる

⑤返し口周辺をぐるりと縫って

葉っぱを入れて絞り縫い止める



蕪：葉っぱ
表裏 各3枚



蕪：実
1枚
断切り

人参：実
1枚
断切り

