

# 布あとぼ まり(J041)

## ◆材料

本体a 半円 12枚  
 本体b 変形円 12枚  
 綿 飾りビーズ等

## ◆出来上がり(大体)

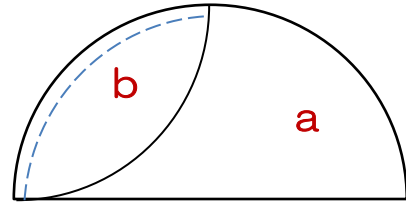
直径 7cmで型を取った場合  
 7.5(長さ)×7.5(高さ)×7.5(厚さ)cm



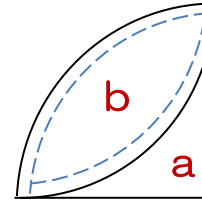
## ◆作り方

- ①本体aとbを縫い合わせ  
12個作る
- ②12個のパーツを繋げる  
引っ張って絞る
- ③端を4つづつ 形をとりながら繋げる
- ④4つの中心部に飾りをつける  
まりのアレンジ 房をつける等

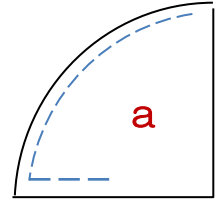
abを中表で縫い合わせ



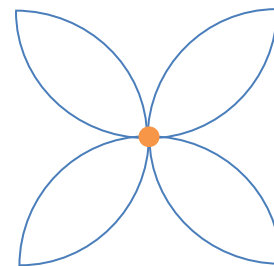
aを中表二つに折って bの残りの辺を縫う



返し口を残して aの直線部分を半分縫う  
 切込を入れ ひっくり返して綿を入れる  
 返し口を閉じ付ける  
 12個作る



角を揃って縫い繋げる  
 しっかり絞って玉止め



パーツの角を縫い止める  
 同様に 6か所縫い止める  
 (縫い止めた所にビーズや花等)

