

布あとぼ 貝コースター(45)

◆材料

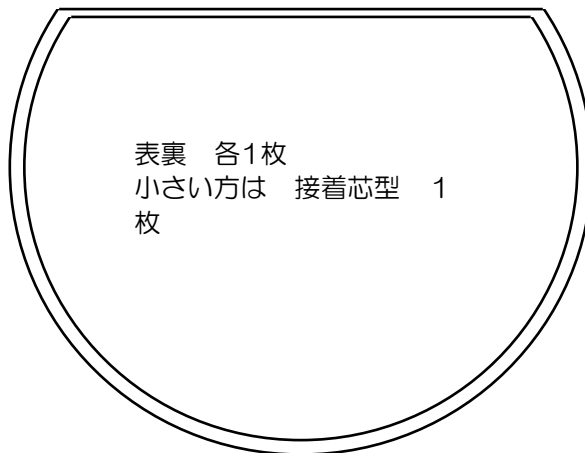
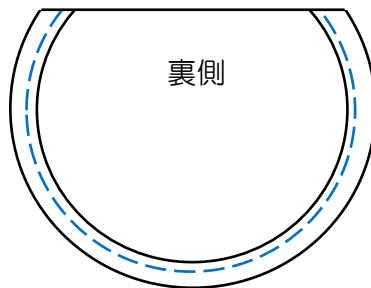
本体 80 または120 表裏 各2枚
 接着芯 80 または120弱 1枚
 ビーズ 1個につき2個

◆出来上がり(大体)

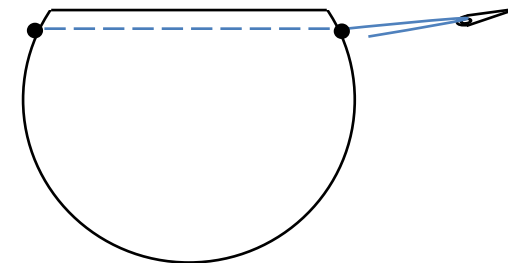
7(長さ)×6(幅)×2(高さ)cm
 10(長さ)×7(幅)×3(高さ)cm

◆作り方

- ①返し口を残して縫う
- ②接着心を貼って カーブは切り込み
アイロンを当てひっくり返す
- ③返し口始末。
- ④返し口の所を縫って形を整える



返し口1辺を残して縫う
 カーブの所切り込み
 接着心を貼る
 ひっくり返し形を整える



返し口の所を大きな目
 で縫う
 縫い始めと縫いどまり
 の所ビーズをつける
 しっかり絞って玉止め
 貝の形を整える

